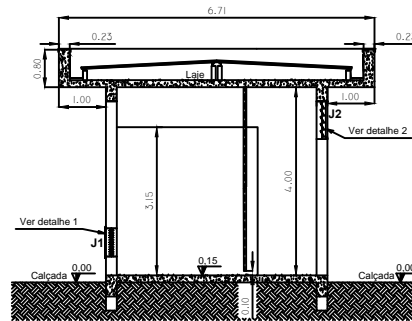
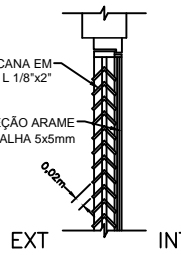


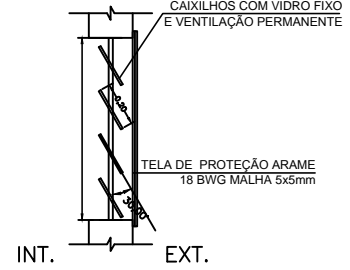
Corte A.A'
Escala: 1:50



Corte B.B'
Escala: 1:50

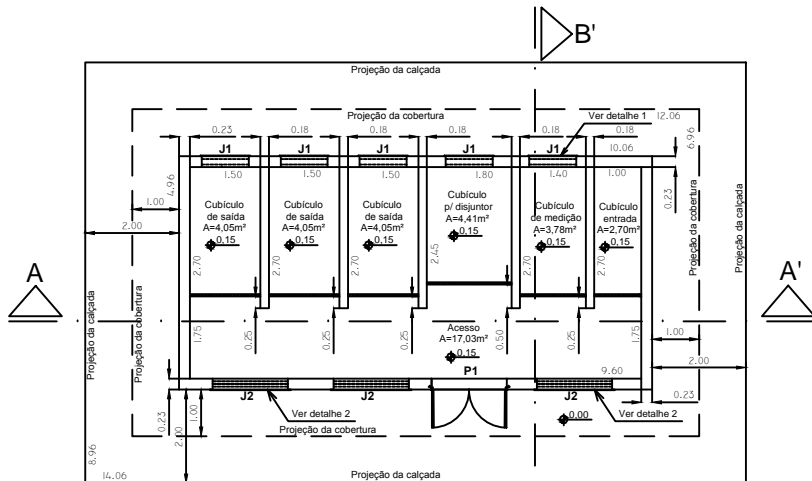


DETALHE "A"
SEM ESCALA

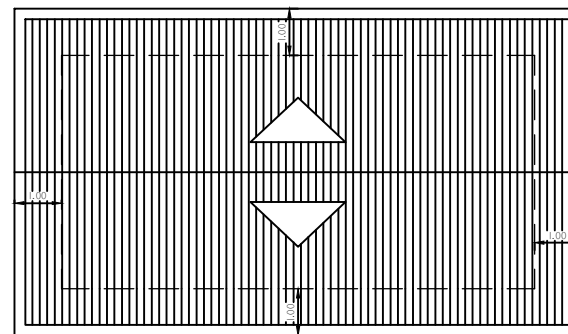


DETALHE "B"
SEM ESCALA

LEGENDA ESQUADRIAS			
CÓDIGO	MEDIDAS	TIPO	MATERIAL
P1	1,60X2,10	Abrir	Ferro
J1	1,00X0,60 / 0,40	Chicana	Vidro e Ferro
J2	1,60X0,80 / 2,90	Basculante	Vidro e Ferro



PLANTA
Escala: 1:50



COBERTURA
Escala: 1:50

PROJETO ARQUITETÔNICO		FOLHA
		1 - 4
CONSTRUÇÃO DE UMA CABINE DE ENERGIA - ENTRADA DE ENERGIA		
TÍTULO DA OBRA		
SP SECRETARIA DA SAUDE HOSPITAL CLEMENTE FERREIRA-LINS		
PROPRIETÁRIO		
EST. LINS GUAÍÇARA, S/N KM 4 - LINS - SP		
LOCALIZAÇÃO		
SETOR	QUADRA	LOTE
SITUAÇÃO SEM ESCALA		DECLARO QUE A APROVAÇÃO DO PROJETO NÃO IMPLICARÁ NO RECONHECIMENTO POR PARTE DA PREFEITURA DE PROPRIEDADE E SITUAÇÃO DO TERRENO.
		NOME: SILVIA HELENA TEJO MARCOLINO CPF: 08.326.991-8 RG: 8.097.437-SSP-SP
ÁREAS		
A CONSTRUIR: 83,94M²		
RESPONSÁVEL PELO PROJETO		
W.BR SERVIÇOS DE ENGENHARIA LTDA		
RUA DE ADOLFO BEZERRA DE MENEZES #101 - VILA CÉLIA - LINS/SP - CEP 16403-083		
CREA/SP 105581 - CNPJ 05.046.691-0001-17		
ART	NSS	DATA
		ABRIL/2015